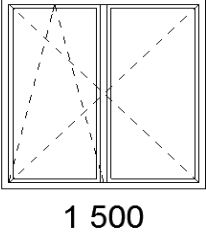
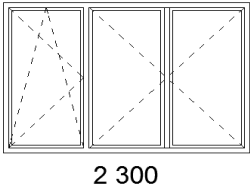
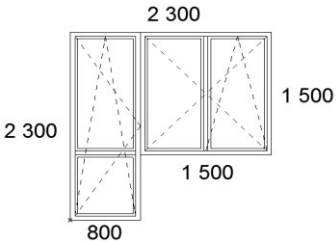
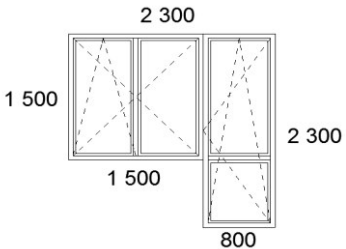
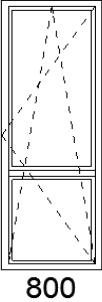
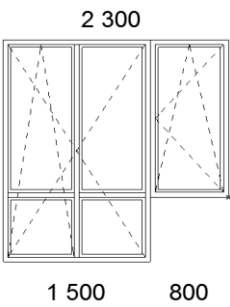


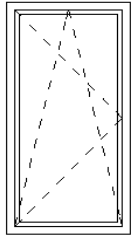
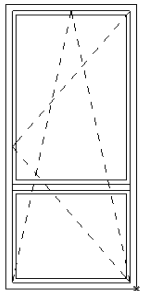
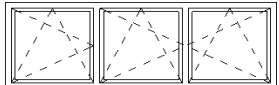
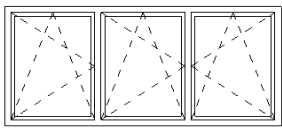
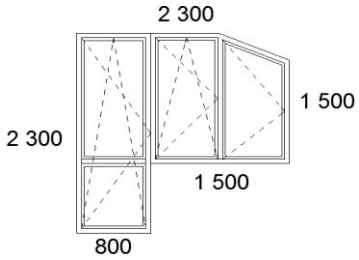
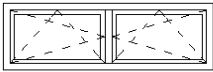
PROJEKTOVÁ DOKUMENTACE PRO VYDÁNÍ STAVEBNÍHO POVOLENÍ A VYHLEDÁNÍ DODAVATELE

ZODPOVĚDNÝ PROJEKTANT	VYPRACOVAL	KRESLIL	<div><div>AZPROJECT spol. s r.o.</div><div>Plynářská 830, 280 02 Kolín IV</div><div>IČO: 272 10 341 · DIČ: CZ 272 10341</div><div>Tel: 321 728 755</div></div>	
Ing. KADLEČEK JIŘÍ	Ing. KADLEČEK JIŘÍ	ALEŠ MORAVEC		
KRAJ STŘEDOČESKÝ	MěÚ KOLÍN			
STAVEBNÍK: MĚSTO KOLÍN, KARLOVO NÁMĚSTÍ 78, 280 12 KOLÍN I			DATUM	11/2018
AKCE STAVEBNÍ ÚPRAVY OBJEKTU TOVÁRNÍ 44 TOVÁRNÍ 44, 280 02 KOLÍN V, K. Ú. KOLÍN, stav. parc. č. 484			Č.ZAK.	CT18 - 30
			FORMÁT	1×A4
OBSAH VÝPIS VÝPLNÍ OTVORŮ				Č.VÝKRESU
				CT1830 - 10

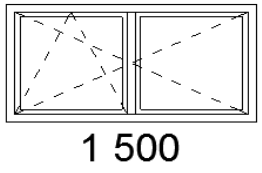
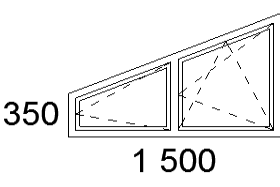
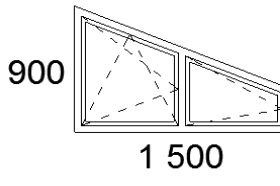
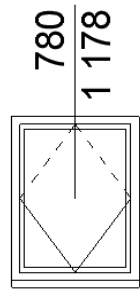
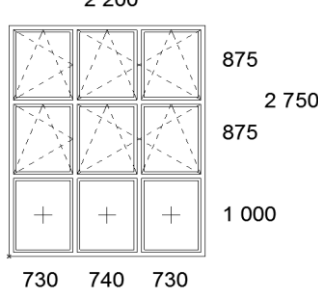
VÝPIS OKEN - KOLÍN TOVÁRNÍ 44

označení	schéma POHLED ZVENKU	popis	počet					poznámka
			I.NP	II.NP	III.NP	IV.NP	celkem	
01		1 500 plastové okno - dvojkřídlové, izolační trojsklo, 1500/1500 mm, levé křídlo otevíravé a sklopné, pravé křídlo otevíravé, barva - bílá	12	12	9	2	35	žaluzie horizontální hliníkové, 2 ks bez žaluzií
02		1 500 plastové okno - trojkřídlové, izolační trojsklo, 2300/1500 mm, levé křídlo otevíravé a sklopné, střední a pravé křídlo otevíravé, mezi středním a levým křídlem sloupek, barva - bílá	3	1	1	0	5	žaluzie horizontální hliníkové
03		2 300 1 500 800 sestava - plastové okno - dvojkřídlové, izolační trojsklo, 1500/1500 mm, levé křídlo otevíravé, pravé křídlo otevíravé a sklopné, barva - bílá + balkonové dveře - izolační trojsklo, 800/2300 mm - jednokřídlové, otevíravé a sklopné, otevírání - pravé, barva - bílá	3	4	3	2	12	žaluzie horizontální hliníkové
04		2 300 1 500 800 sestava - plastové okno - dvojkřídlové, izolační trojsklo, 1500/1500 mm, levé křídlo otevíravé a sklopné, pravé křídlo otevíravé, barva - bílá + balkonové dveře - izolační trojsklo, 800/2300 mm - jednokřídlové, otevíravé a sklopné, otevírání - levé, barva - bílá	1	3	3	2	9	žaluzie horizontální hliníkové
05		2 300 800 balkonové dveře - izolační trojsklo, 800/2300 mm - jednokřídlové, otevíravé a sklopné, barva - bílá	1L 1P	3L 2P	2L 1P	0	6L 4P	žaluzie horizontální hliníkové
06		2 300 2 400 1 500 800 sestava - plastové okno - jednokřídlové, izolační trojsklo, 800/1700 mm, otevíravé a sklopné, barva - bílá + balkonové dveře dvoukřídlové - levé křídlo otevíravé a sklopné, pravé křídlo otevíravé, s nízkým prahem do 20mm (bezbariérový přístup na balkon), barva - bílá	1	0	0	0	1	bezbariérový byt, balkonové dveře s nízkým prahem do 20 mm

VÝPIS OKEN - KOLÍN TOVÁRNÍ 44

označení	schéma POHLED ZVENKU	popis	počet					poznámka
			I.NP	II.NP	III.NP	IV.NP	celkem	
07	 1 500 750	plastové okno - jednokřídlové, izolační trojsklo, 750/1500 mm, otevíravé a sklopné, barva - bílá	0	1	1	1	3	
08	 2 300 1 000	balkonové dveře - izolační trojsklo, 1000/2300 mm - jednokřídlové, otevíravé a sklopné, barva - bílá	0	1P	1P	1P	3P	
09	 750 2 200	plastové okno - trojkřídlové, izolační trojsklo, 2200/750 mm, všechna křídla otevíravá a sklopná, mezi středním a levým křídlem sloupek, barva - bílá	0	1	1	1	3	
10	 1 000 2 200	plastové okno - trojkřídlové, izolační trojsklo, 2200/1000 mm, všechna křídla otevíravá a sklopná, mezi středním a levým křídlem sloupek, barva - bílá	0	1	0	0	1	
11	 2 300 1 500 800	sestava - plastové okno - dvojkřídlové, izolační trojsklo, 1500/1500 mm, levé křídlo otevíravé a sklopné, pravé křídlo otevíravé, barva - bílá + balkonové dveře - izolační trojsklo, 800/2300 mm - jednokřídlové, otevíravé a sklopné, otevírání - pravé, barva - bílá	0	0	1	0	1	
12	 500 1 500	plastové okno - dvojkřídlové, izolační trojsklo, 1500/500 mm, obě křídla otevíravá a sklopná, barva - bílá	0	0	3	4	7	

VÝPIS OKEN - KOLÍN TOVÁRNÍ 44

označení	schéma POHLED ZVENKU	popis	počet					poznámka
			I.NP	II.NP	III.NP	IV.NP	celkem	
13		plastové okno - dvojkřídlové, izolační trojsklo, 1500/750 mm, levé křídlo otevíravé a sklopné, pravé křídlo otevíravé, barva - bílá	0	0	0	1	1	
14		plastové okno - dvojkřídlové, izolační trojsklo, 1500/350-900 mm, levé křídlo otevíravé, pravé křídlo otevíravé a sklopné, barva - bílá	0	0	0	1	1	
15		plastové okno - dvojkřídlové, izolační trojsklo, 1500/350-900 mm, levé křídlo otevíravé a sklopné, pravé křídlo otevíravé, barva - bílá	0	0	0	1	1	
16		Střešní okna VELUX jsou řešena v bezúdržbovém provedení s vrchním polyuretanovým nátěrem s bezpečnostním trojsklem bílá (Uw min= 0,81 - 0,85 W/m2K) Zasklení 62 Prémiové nízkoenergetické trojsklo proti hluku, OVLÁDÁNÍ = kyvné střešní okno, VČETNĚ SADY IZOLAČNÍHO RÁMU, LEMOVÁNÍ HLINÍK, TMAVĚ ŠEDÁ	0	0	6	8	14	venkovní markýza, vnitřní rolety
17		plastové okno - devítikřídlové, izolační trojsklo, 2200/2750 mm, horní dvě řady otevíravá a sklopná křídla, spodní řada pevné zasklení s bezpečnostním sklem, barva - bílá	0	0	1	1	2	

POZNÁMKA:

Okna a balkónové dveře v bytech budou opatřena vnitřními horizontálními hliníkovými žaluziemi. Střešní okna v bytech budou opatřena venkovními markýzami a vnitřními zastiňovacími roletami.

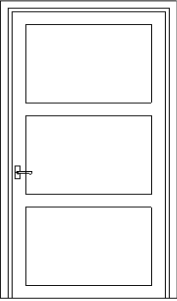
Povrchovou úpravu, členění včetně způsobu provedení mřížek, prosklení, kování upřesní investor při realizaci stavby.

Součinitel prostupu tepla oken a prosklených sestav s balkónovými dveřmi max. UW=0,8 W/m2K, střešních oken max. UW=0,85 W/m2K.

Kování bude provedeno jako celoobvodové s mikroventilací. Okna a balkónové dveře s tzv. "teplým" plastovým rámečkem.

Před zadáním výplní otvorů do výroby je bezpodmínečně nutné, aby výrobce osobně ověřil velikost stávajících otvorů a upřesnil s dodavatelem stavební části definitivní velikost výplní otvorů, řešení ostění, parapetů a nadpraží, členění výplní otvorů, kování, způsob otevírání a zastiňující prvky (žaluzie, atd.)!!!

VÝPIS DVEŘÍ - KOLÍN TOVÁRNÍ 44

označení	schéma	popis	počet					poznámka
			I.NP	II.NP	III.NP	IV.NP	CELKEM	
D01	 <div>1 970</div> <div>1 000</div>	venkovní exteriérové dveře hliníkové otevíravé jednokřídlové, 1000/1970 mm, spodní díl plný, horní dva prosklené, bezpečnostní sklo, barva - hliník, otevíravé do exteriéru, panikové kování	2 P 0 L	0 P 0 L	0 P 0 L	0 P 0 L	2 P 0 L	

POZNÁMKA:
Součinitel prostupu tepla dveří max. Ud=1,7 W/m2K.